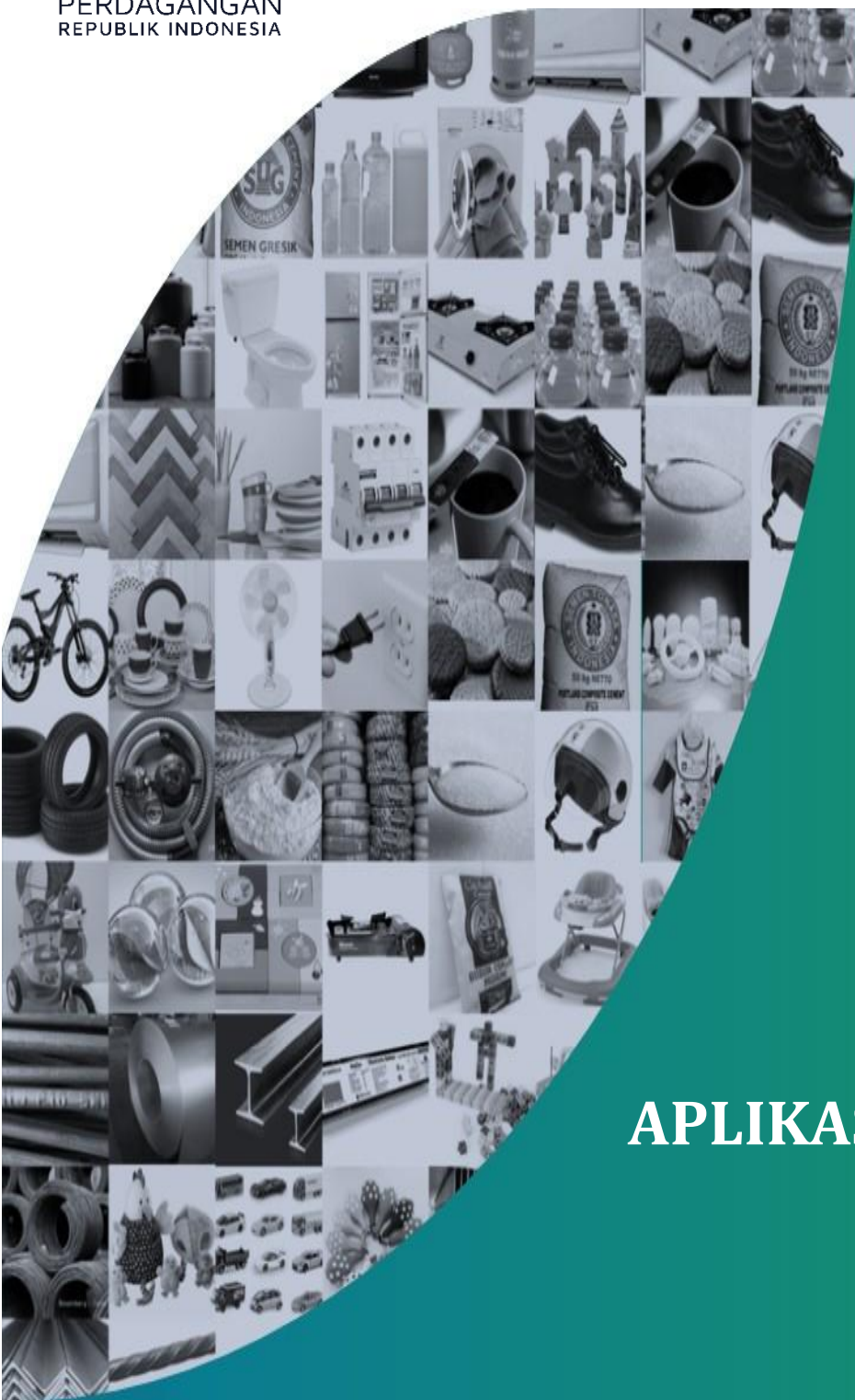




USER MANUAL

KEMENTERIAN
PERDAGANGAN
REPUBLIK INDONESIA



APLIKASI NPB PERUBAHAN

(Nomor Pendaftaran Barang)


Modul Pelaku Usaha

Direktorat Jendral Perlindungan Konsumen dan Tertib Niaga
KEMENTERIAN PERDAGANGAN REPUBLIK INDONESIA

Copyright©2022

DAFTAR ISI

DAFTAR ISI	1
Pendahuluan	2
Tujuan dan Manfaat	2
Login Aplikasi	4
Menu Aplikasi	6
PENGAJUAN PERMOHONAN NPB DALAM NEGERI	7
Pengajuan Permohonan Perubahan.....	7
PENGAJUAN PERMOHONAN NPB IMPOR.....	19
Pengajuan Permohonan Perubahan Impor	19
TRACKING	31
Log Aksi	33
Logout Aplikasi.....	34
KONTAK KONSULTASI DAN PENGADUAN	34



Pendahuluan

Panduan Aplikasi ini merupakan panduan aplikasi Pengajuan TPP SIR Portal SIMPTN (Sistem Informasi Manajemen Perlindungan Konsumen dan Tertib Niaga) **yang telah terintegrasi dengan portal OSS (*online Single Submission*)**. Pada panduan ini akan dijelaskan tahapan untuk pengajuan NPB perubahan yang masih menggunakan mekanisme sebelumnya yaitu login langsung melalui portal <https://simpktn.kemendag.go.id/> menggunakan hak akses OSS.

Aplikasi Nomor Pendaftaran Barang (NPB) milik Kementerian Perdagangan, merupakan Aplikasi Pengajuan dan Pemrosesan permohonan Registrasi Barang Dalam Negeri maupun Impor untuk produk yang telah diberlakukan SNI secara wajib sesuai ketentuan Peraturan Menteri Perdagangan Nomor 81 Tahun 2019 tentang Standardisasi Bidang Perdagangan, dimana sebelum digunakan barang-barang tersebut harus memiliki SPPT-SNI yang diterbitkan oleh LPK terdaftar dan didaftarkan terlebih dahulu di Kementerian Perdagangan, sesuai dengan ketentuan yang berlaku.

Tujuan dan Manfaat


Tujuan Penerapan Aplikasi Nomor Pendaftaran Barang (NPB) *Online* sebagai berikut:

- Dapat diakses secara online melalui internet, sehingga proses pengajuan permohonan registrasi barang akan lebih mudah dan cepat tanpa perlu melakukannya secara manual.
- Memiliki *document tracking* untuk mengetahui sampai dimana proses dokumen yang diajukan.
- Mengurangi penggunaan kertas (*paperless*).

- Monitoring lebih baik.
- Database permohonan registrasi barang lengkap.

Manfaat Penerapan Aplikasi NPB *online* sebagai berikut:

- Mempercepat kelancaran arus barang dan dokumen
- Mengurangi birokrasi dalam urusan permohonan registrasi barang
- Meningkatkan transparansi untuk menghilangkan penyalahgunaan wewenang.
- Akurasi dan validasi data lebih terjamin (menghindari SPPT-SNI palsu)
- Menekan praktek gratifikasi dengan menghilangkan pelayanan tatap muka
- Meningkatkan informasi publik mengenai kebijakan permohonan registrasi barang



Pengertian Aplikasi

Aplikasi NPB merupakan Aplikasi Pengajuan dan Pemrosesan permohonan registrasi Nomor Pendaftaran Barang (NPB) secara Elektronik milik Direktorat Jenderal Perlindungan Konsumen dan Tertib Niaga, Kementerian Perdagangan Republik Indonesia yang dapat dilakukan secara *online* melalui Internet, Sangat Mudah, dan Efisien.

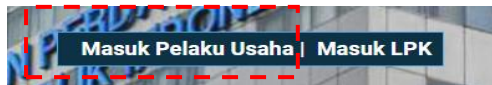
Login Aplikasi

Langkah-langkah untuk mengakses halaman utama aplikasi NPB sebagai berikut:


1. Buka Halaman Aplikasi NPB dengan alamat <http://simpktn.kemendag.go.id/>, akan menampilkan Halaman berikut :

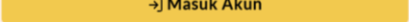


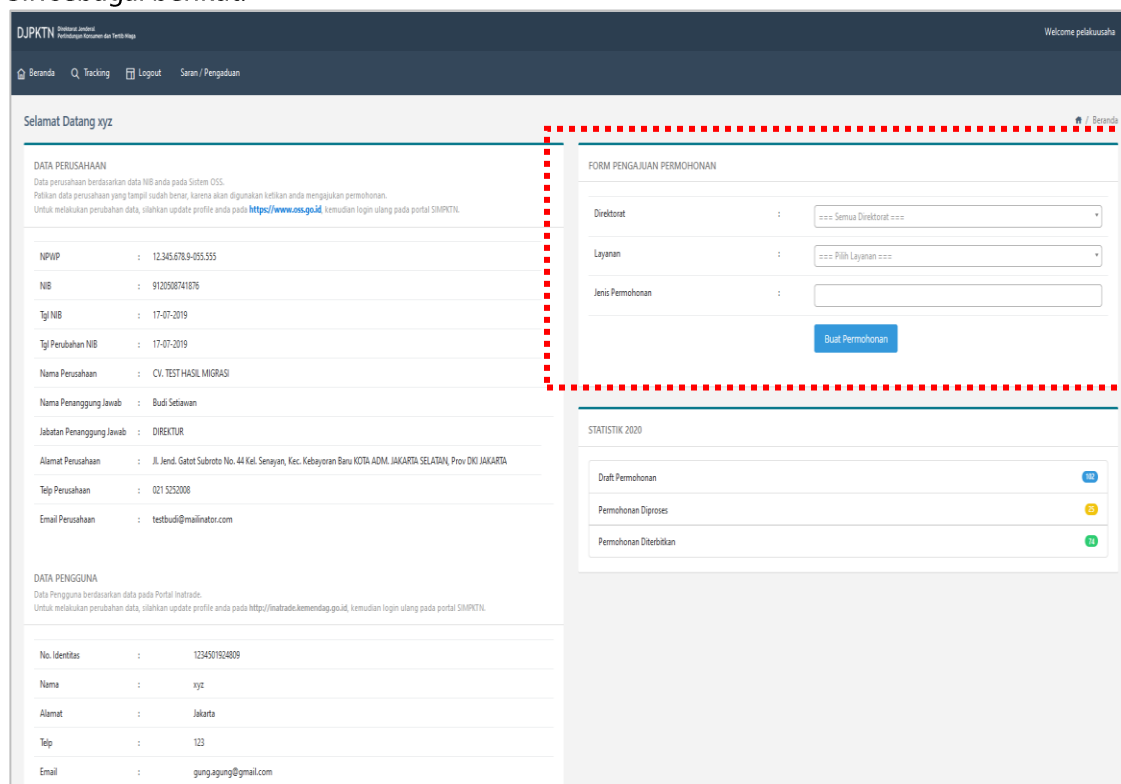
2. Klik tombol Menu **"MASUK PELAKU USAHA"**



3. Sistem akan mengarahkan ke tampilan login SSO (gunakan user name dan password hak akses OSS)



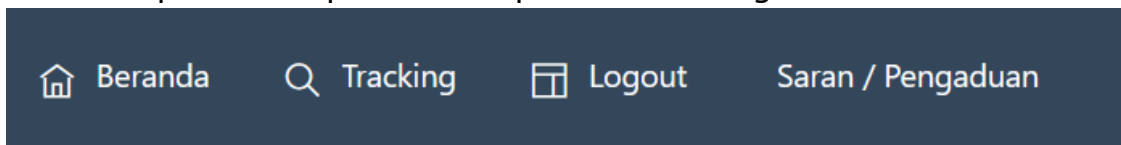
4. Klik , akan menampilkan halaman Beranda Aplikasi TPP SIR sebagai berikut:



5. Silahkan klik link untuk mengetahui tahapan proses untuk melakukan


Menu Aplikasi

Jika proses login berhasil, akan menampilkan halaman Beranda Aplikasi NPB yang berisi menu aplikasi. Tampilan menu Aplikasi NPB sebagai berikut:



Berikut ini adalah menu-menu yang ada pada Aplikasi NPB dan kegunaannya secara umum:

No	Menu	Sub Menu	Fungsi
1	Beranda		Menampilkan Data Perusahaan, Data Pengguna, Form Pengajuan Permohonan dan Statistik 2019
2	Tracking		Menampilkan Data Permohonan, pencarian data permohonan
3	Logout		Untuk keluar dari Aplikasi NPB
4			



PENGAJUAN PERMOHONAN NPB DALAM NEGERI

Pengajuan Permohonan Perubahan

FORM PENGAJUAN PERMOHONAN

Direktorat : Direktorat Standalitu


Layanan : NPB Dalam Negeri

Jenis Permohonan : Perubahan

Pilih Dokumen Lama : === Pilih Dokumen Lama ===

Buat Permohonan

Tahapan pengajuan permohonan Perubahan pada Aplikasi NPB sebagai berikut:

1. Pilih **Direktorat Standalitu**
2. Pilih Layanan yang akan diajukan secara Online yaitu **Dalam Negeri**
3. Pilih Jenis Permohonan yang akan diajukan yaitu **Perubahan**
4. Pilih Dokumen Lama yang akan diajukan
5. Klik tombol 

Akan muncul form Permohonan NPB Dalam Negeri, sebagai berikut :

DJPKN Direktorat Jenderal
Perlindungan Konsumen dan Tertib Niaga

Selamat datang, pelakuusaha

Beranda Tracking Logout

Permohonan Perubahan NPB (Dalam Negeri) / Buat Permohonan / NPB Dalam Negeri

Nomor Pendaftaran Barang

FORM PERMOHONAN NPB - DALAM NEGERI

Perusahaan Lembaga Penilaian Kesesuaian (LPK) Produk Pabrik Gudang Daerah Pemasaran Dokumen Persyaratan

DATA PERUSAHAAN

Jenis Permohonan	Perubahan
Jenis Perubahan	<input type="checkbox"/> Nama Perusahaan <input type="checkbox"/> Alamat Perusahaan <input type="checkbox"/> Tipe Jenis
No. NPB Lama	1-101-001-190013-1
Tgl. NPB Lama	21-09-2019
No. Permohonan	0006/NPB/2019
No. NIB	9120508741876
NPWP Perusahaan	12.345.678.9-055.555
Nama Perusahaan	CV. TEST HASIL MIGRASI
KBLI	
Alamat Perusahaan	Jl. Jend. Gatot Subroto No. 44
Propinsi	DKI JAKARTA
Kabupaten / Kota	KOTA ADM. JAKARTA SELATAN
Kode Pos	12910
Telepon	021 5252008
Fax	
Email	testbudi@mailinator.com

6. Silahkan melengkapi isian data pada Form Perubahan NPB Dalam Negeri meliputi :

a) **Perusahaan** : Berisi informasi Data Perusahaan sebagai berikut :

DJPKTN Direktorat Jendral Perlindungan Konsumen dan Tertib Niaga Selamat datang, pelaku usaha

🏠 Beranda 🔍 Tracking 🚪 Logout

Permohonan Perubahan NPB (Dalam Negeri) 🏠 / Buat Permohonan / NPB Dalam Negeri

Nomor Pendaftaran Barang

FORM PERMOHONAN NPB - DALAM NEGERI

Perusahaan Lembaga Penilaian Kesesuaian (LPK) Produk Pabrik Gudang Daerah Pemasaran Dokumen Persyaratan

DATA PERUSAHAAN

Jenis Permohonan	Perubahan
Jenis Perubahan	<input type="checkbox"/> Nama Perusahaan <input type="checkbox"/> Alamat Perusahaan <input type="checkbox"/> Tipe Jenis
No. NPB Lama	1-101-001-190013-1
Tgl. NPB Lama	21-09-2019
No. Permohonan	0006/NPB/2019
No. NIB	9120508741876
NPWP Perusahaan	12.345.678.9-055.555
Nama Perusahaan	CV. TEST HASIL MIGRASI
KBLU	
Alamat Perusahaan	Jl. Jend. Gatot Subroto No. 44
Propinsi	DKI JAKARTA
Kabupaten / Kota	KOTA ADM. JAKARTA SELATAN
Kode Pos	12910
Telepon	021 5252008
Fax	
Email	testbudi@mailinator.com

Apabila terdapat perubahan Nama Perusahaan, Alamat Perusahaan atau Tipe Jenis maka **checklist** di bagian masing-masing sesuai perubahan yang akan diajukan.

Catatan:

- Apabila jenis perubahan yang diajukan terkait dengan **nama perusahaan dan alamat perusahaan**, maka pastikan **sudah dilakukan updating data** tersebut pada NIB di OSS dan data yang dilaporkan pada SPPT-SNI oleh LPK penerbit.
- Apabila jenis perubahan yang diajukan terkait dengan **tipe/jenis atau nama pabrik, alamat pabrik**, maka pastikan data tersebut **sudah diupdate** pada SPPT-SNI yang dilaporkan oleh LPK penerbit.

- b) **Lembaga Penilaian Kesesuaian (LPK):** Berisi form isian Data Lembaga Penilaian Kesesuaian (LPK) yang akan diajukan untuk Nomor Pendaftaran Barang Dalam Negeri. *Data ini sesuai dengan data pelaporan sertifikat **perubahan** yang dilaporkan oleh LPK penerbit.*

Catatan: Apabila ada perubahan pada Data LPK, **silahkan Hapus terlebih dahulu Inputan data LPK sebelumnya dan Input kembali Data LPK dengan data yang sesuai.**

Berikut ini keterangan masing-masing kolom isian:

DATA LEMBAGA PENILAIAN KESESUAIAN (LPK)

- **LPK:** Pilih LPK yang tersedia
 - **Nama LPK:** Terisi otomatis berdasarkan pilihan LPK
 - **No. SPPT SNI:** Pilih No. SPPT SNI yang tersedia
 - **Tipe Sertifikasi:** Terisi otomatis sesuai No. SPPT SNI yang dipilih
 - **Tgl. SPPT SNI:** Terisi otomatis sesuai No. SPPT SNI yang dipilih
 - **Tgl. Akhir Berlaku SPPT SNI:** Terisi otomatis sesuai No. SPPT SNI yang dipilih
- c) **Pabrik:** Berisi form isian seputar Data Pabrik yang akan diajukan untuk Nomor Pendaftaran Barang Dalam Negeri (terisi otomatis sesuai data pelaporan SPPT-SNI oleh LPK penerbit).

DJP KTN
Direktorat Jenderal
Perlindungan Konsumen dan Tertib Niaga

Selamat datang, pelaku usaha

Beranda Tracking Logout

Permohonan NPB (Dalam Negeri)
Nomor Pendaftaran Barang

Buat Permohonan / NPB Dalam Negeri

FORM PERMOHONAN NPB - DALAM NEGERI

Perusahaan Lembaga Penilaian Kesesuaian (LPK) Pabrik Produk Gudang Daerah Pemasaran Dokumen Persyaratan

DATA PABRIK

Nama Pabrik * Pilih Pabrik

Nama Penanggung Jawab Pabrik *

Alamat Pabrik *

Propinsi * Pilih Propinsi

Kabupaten / Kota * Pilih Kab/Kota

Kodepos *

Telp *

Fax *

***Catatan:** Apabila ada perubahan pada Data Pabrik, silahkan Hapus terlebih dahulu Inputan data pabrik sebelumnya dan Input kembali Data Pabrik dengan data yang sesuai*

Berikut ini keterangan masing-masing kolom isian:

INFORMASI PABRIK

- **Nama Pabrik :** Pilih Nama Pabrik
 - **Nama Penanggung Jawab Pabrik :** Inputkan Nama Penanggung Jawab Pabrik
 - **Alamat :** Terisi otomatis Lokasi/Alamat Pabrik berdasarkan Nama Pabrik yang dipilih
 - **Provinsi:** Terisi otomatis Provinsi Alamat Pabrik berdasarkan Nama Pabrik yang dipilih
 - **Kabupaten/Kota:** Terisi otomatis Kabupaten/Kota Alamat Pabrik berdasarkan Nama Pabrik yang dipilih
 - **Kode Pos:** Inputkan Kode Pos yang sesuai dengan data Alamat yang telah dipilih
 - **Telepon:** Inputkan Nomor telepon dari data Pabrik yang telah dipilih
 - **Fax:** Inputkan Nomor Fax Pabrik yang telah dipilih
- d) **Produk:** Berisi form isian untuk Produk yang akan diajukan untuk Nomor Pendaftaran Barang Dalam Negeri, sebagai berikut :

*Catatan: Apabila ada perubahan pada Data **tipe/Jenis Produk**, silahkan Hapus terlebih dahulu Inputan data produk sebelumnya dan Input kembali Data Produk dengan data yang sesuai.*

Berikut ini keterangan masing-masing kolom isian:

FORM PRODUK

- **Produk:** Terisi otomatis Produk berdasarkan Pabrik yang telah dipilih
 - **No. SNI:** Terisi otomatis No. SNI berdasarkan Pabrik yang telah dipilih
 - **Jenis Barang:** Pilih Jenis Produk yang tersedia
 - **Merk:** Pilih Merk dari Produk yang telah dipilih
 - **Jenis/ Tipe:** Terisi otomatis Jenis/Tipe Produk berdasarkan Merk yang telah dipilih
 - **Jenis Kemasan:** Inputkan Jenis Kemasan Produk yang telah dipilih
- e) **Gudang:** Berisi form isian untuk Gudang yang akan diajukan untuk Nomor Pendaftaran Barang Dalam Negeri, sebagai berikut :

DJPKTN Direktorat Jenderal Perlindungan Konsumen dan Tertib Niaga Selamat datang, pelakuusaha

Beranda Tracking Logout

Permohonan NPB (Dalam Negeri) / Buat Permohonan / NPB Dalam Negeri

Nomor Pendaftaran Barang

FORM PERMOHONAN NPB - DALAM NEGERI

Perusahaan Lembaga Penilaian Kesesuaian (LPK) Pabrik Produk Gudang Daerah Pemasaran Dokumen Persyaratan

GUDANG IMPORTIR

Alamat Gudang *

Nama Penanggung Jawab Gudang *

Telp Penanggung Jawab Gudang *

Propinsi *

Kabupaten / Kota *

No	Alamat Gudang	Propinsi	Kabupaten	Nama Penanggung Jawab	Telp Penanggung Jawab	Aksi

Apabila ada perubahan pada Data Gudang, silahkan Hapus terlebih dahulu Inputan data gudang sebelumnya dan Input kembali Data Gudang dengan data yang sesuai

Berikut ini keterangan masing-masing kolom isian:

GUDANG IMPORTIR

- **Alamat Gudang:** Inputkan Lokasi atau Alamat Gudang
- **Nama Penanggung Jawab Gudang:** Inputkan Nama Penanggung Jawab Gudang
- **Telepon Penanggung Jawab Gudang:** Inputkan Nomor Telepon dari Penanggung Jawab Gudang yang telah diinput
- **Provinsi:** Pilih provinsi yang tersedia sesuai dengan alamat yang diinput
- **Kabupaten/Kota:** kolom ini hanya akan tampil jika user telah mengisi kolom provinsi. Pilih kabupaten/kota yang tersedia sesuai dengan provinsi yang dipilih.

Jika sudah diinputkan isian Gudang Importir, selanjutnya silahkan klik tombol , selanjutnya data yang telah diinput akan muncul dibawah kolom isian Gudang Importir, sebagai berikut:

No	Alamat Gudang	Propinsi	Kabupaten	Nama Penanggung Jawab	Telp Penanggung Jawab	Aksi
1	Jl. Olah Raga I	DKI JAKARTA	KOTA ADM. JAKARTA TIMUR	Ummu	08756434632	<input type="button" value="Delete"/>

f) Daerah Pemasaran:

Permohonan NPB (Dalam Negeri)
Nomor Pendaftaran Barang

FORM PERMOHONAN NPB - DALAM NEGERI

Perusahaan Lembaga Penilaian Kesesuaian (LPK) Pabrik Produk Gudang **Daerah Pemasaran** Dokumen Persyaratan

DAERAH PEMASARAN

Nama Distributor *

Propinsi *

Kabupaten / Kota *

Daerah Pemasaran *

Tambah


No	Nama Distributor	Propinsi	Kabupaten	Daerah Pemasaran	Aksi
----	------------------	----------	-----------	------------------	------

Apabila ada perubahan pada Data Daerah Pemasaran, silahkan Hapus terlebih dahulu Inputan daerah pemasaran sebelumnya dan Input kembali Data Daerah Pemasaran dengan data yang sesuai

Berikut ini keterangan masing-masing kolom isian:

INFORMASI DAERAH PEMASARAN

- **Nama Distributor:** Inputkan Nama Distributor
- **Provinsi:** Pilih provinsi yang tersedia sesuai dengan daerah pemasaran
- **Kabupaten/Kota:** kolom ini hanya akan tampil jika user telah mengisi kolom provinsi. Pilih kabupaten/kota yang tersedia sesuai dengan provinsi yang dipilih.
- **Daerah Pemasaran:** Inputkan Daerah Pemasaran

Jika sudah diinputkan isian Informasi Daerah Pemasaran selanjutnya silahkan Klik tombol  Tambah, selanjutnya data yang telah diinput akan muncul dibawah kolom isian Informasi Daerah Pemasaran, sebagai berikut :

No	Nama Distributor	Propinsi	Kabupaten	Daerah Pemasaran	Aksi
1	MELIA	DKI JAKARTA	KOTA ADM. JAKARTA TIMUR	Jl. Olah Raga I	Delete

- g) **Dokumen Persyaratan:** Berisikan Data dokumen yang harus di Upload/lengkapi untuk Registrasi Barang Dalam Negeri

Permohonan NPB (Dalam Negeri)
Nomor Pendaftaran Barang

FORM PERMOHONAN NPB - DALAM NEGERI

Perusahaan Lembaga Penilaian Kesesuaian (LPK) Pabrik Produk Gudang Daerah Pemasaran **Dokumen Persyaratan**

PILIH DOKUMEN PERSYARATAN

No	Nama Dokumen	Pilih
1	Sertifikat Kesesuaian (SPPT-SNI)	Pilih
2	Surat Pernyataan untuk menyimpan dokumen teknis sesuai waktu yang disepakati dalam perjanjian bilateral dan/atau regional di bidang standarisasi dalam bentuk softcopy dan/atau hardcopy untuk barang yang telah diatur dalam perjanjian dimaksud, sejak perjanjian diberlakukan (khusus untuk produk elektronika)	Pilih

☐ Dengan ini Kami menyatakan bahwa seluruh dokumen yang terlampir dalam pernyataan ini adalah benar. Apabila penyampaian informasi dalam pernyataan ini terbukti tidak benar maka Perusahaan bersedia dikenakan sanksi sesuai dengan ketentuan peraturan perundangan yang berlaku.

☐ Berkomitmen untuk tidak memberikan dan menerima gratifikasi dalam bentuk apapun kepada pihak manapun dalam proses pelaksanaan layanan ini

[Simpan Dan Kirim](#) [Simpan Draft](#)

Untuk melakukan proses upload File/dokumen silahkan klik tombol Pilih, akan menampilkan Form Dokumen Persyaratan sebagai berikut:

Pilih Dokumen Persyaratan

Klik untuk upload dokumen baru

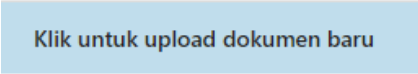
Silahkan pilih (checklist) dokumen yang ingin anda lampirkan pada permohonan.
Bila dokumen anda tidak terdapat pada table dibawah, silahkan menggunakan fitur upload dokumen baru.

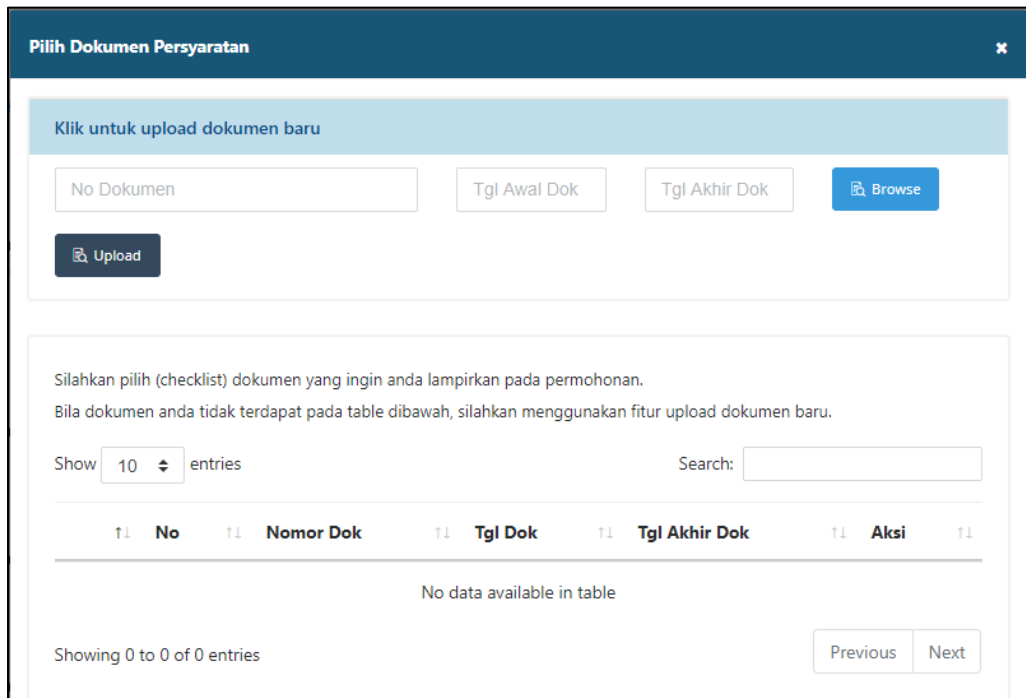
Show **10** entries Search:

No	Nomor Dok	Tgl Dok	Tgl Akhir Dok	Aksi
No data available in table				

Showing 0 to 0 of 0 entries [Previous](#) [Next](#)


[Close](#) [Simpan](#)


Klik tombol , maka akan muncul sebagai berikut:



Pilih Dokumen Persyaratan

Klik untuk upload dokumen baru

No Dokumen Tgl Awal Dok Tgl Akhir Dok  Browse

 Upload

Silahkan pilih (checklist) dokumen yang ingin anda lampirkan pada permohonan.
Bila dokumen anda tidak terdapat pada table dibawah, silahkan menggunakan fitur upload dokumen baru.

Show entries Search:

No	Nomor Dok	Tgl Dok	Tgl Akhir Dok	Aksi
No data available in table				

Showing 0 to 0 of 0 entries Previous Next


Berikut ini keterangan masing-masing kolom isian:



DOKUMEN PERSYARATAN

- Nomor Dokumen:** Inputkan Nomor Dokumen file yang akan di upload
- Tanggal Awal Dokumen:** Inputkan tanggal awal dari dokumen yang akan di upload
- Tanggal Akhir Dokumen:** Inputkan tanggal akhir dari dokumen yang akan di upload
- Browse:** Upload file Scan Dokumen dengan mengklik tombol "Browse" kemudian cari file yang akan diupload.

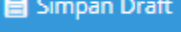

Note: Untuk file yang diupload harus format PDF

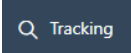
Jika sudah melengkapi isian Dokumen Persyaratan selanjutnya silahkan









Klik tombol , selanjutnya data yang telah diinput akan muncul dibawah kolom isian Dokumen Persyaratan, sebagai berikut:

	No	Nomor Dok	Tgl Dok	Tgl Akhir Dok	Aksi
<input type="checkbox"/>	1	Dokumen123	14-11-2019	23-04-2023	<div><div> Lihat File</div><div> Hapus</div></div>







Catatan: Untuk file yang mengalami perubahan (misal: SPPT-SNI), maka perlu diupload SPPT-SNI yang baru tanpa menghapus lampiran yang lama.


Jika Upload Lampiran sudah lengkap silahkan klik tombol  untuk menyimpan data Inputan. Jika ingin menyimpan dan mengirim permohonan silahkan klik tombol .

7. Setelah melengkapi permohonan NPB Dalam Negeri, data akan masuk pada menu , akan tampil data sebagai berikut :

DATA PERMOHONAN							
Show 10 entries		Search: NPB Dalam Negeri					
No	Profile	Permohonan	Layanan / Perizinan	Keterangan	Status Proses	Log	
1	12.345.123.4-512.345 Percobaan Jaya Jakarta	Jenis Permohonan : Baru No Permohonan : 0016/NPB/2019 Tgl Permohonan : 28-08-2019 Waktu Input : 28-08-2019 15:26:57 ID_DEV :19	NPB Dalam Negeri No Izin : 1-101-001-190002-1 Tgl Izin : 1 November 2019 Tgl Akhir : Status Dok : Expired	123 Aluminium Sulfat TEST UAT 28	Diterbitkan		
2	12.345.123.4-512.345 Percobaan Jaya Jakarta	Jenis Permohonan : Baru No Permohonan : 0013/NPB/2019 Tgl Permohonan : 28-08-2019 Waktu Input : 28-08-2019 11:25:03 ID_DEV :14	NPB Dalam Negeri No Izin : 1-135-001-190010-1 Tgl Izin : 31 Agustus 2019 Tgl Akhir : Status Dok : Expired	12345/Test/UAT Mainan Anak Merk tes UAT	Diterbitkan		
3	12.345.123.4-512.345 Percobaan Jaya Jakarta	Jenis Permohonan : Baru No Permohonan : 0012/NPB/2019 Tgl Permohonan : 28-08-2019 Waktu Input : 28-08-2019 11:12:48 ID_DEV :13	NPB Dalam Negeri No Izin : 1-115-001-190002-5 Tgl Izin : 31 Agustus 2019 Tgl Akhir : 6 Agustus 2020 Status Dok : Persetujuan	123/Test/UAT Sepatu Pengaman dari kulit dengan Sistem Goodyear Welt Merk Tipe 5.5	Diterbitkan		
4	Pilih Aksi    	Jenis Permohonan : Baru No Permohonan : Tgl Permohonan : Waktu Input : 28-08-2019 11:12:28 ID_DEV :12	NPB Dalam Negeri No Izin : Tgl Izin : Tgl Akhir : Status Dok : Draft Permohonan	13 Asam Sulfat Teknis TEST BY ADMIN	Draft		

Berikut ini keterangan masing-masing Tombol pilih Aksi :

-  : Untuk menampilkan detail Data Permohonan
-  : Untuk mengedit Data Permohonan yang belum dikirim ke pemroses (pelaku usaha hanya menekan tombol "Simpan Draft"). **Data Permohonan yang telah dikirim ke Standalitu tidak dapat diedit/diubah.**
-  : Untuk mengajukan perubahan **NPB yang telah diterbitkan.**
-  : Untuk mengirim Data Permohonan
-  : Untuk menghapus Data Permohonan
-  : Untuk mencetak Data Permohonan yang telah disetujui/ditolak Direktur Standalitu

8. Selanjutnya silahkan Klik tombol  untuk mengirim permohonan perubahan NPB Dalam Negeri.
9. Setelah Pengajuan Perubahan NPB Dalam Negeri berhasil terkirim, silahkan menunggu proses selanjutnya dari permohonan perubahan permohonan yang telah diajukan

PENGAJUAN PERMOHONAN NPB IMPOR

Pengajuan Permohonan Perubahan Impor

FORM PENGAJUAN PERMOHONAN

Direktorat	:	<div>Direktorat Standalitu</div>
Layanan	:	<div>NPB Impor</div>
Jenis Permohonan	:	<div>Perubahan</div>
Pilih Dokumen Lama	:	<div>=== Pilih Dokumen Lama ===</div>

Buat Permohonan

Tahapan pengajuan permohonan Perubahan pada Aplikasi NPB sebagai berikut:

1. Pilih **Direktorat Standalitu**
2. Pilih Layanan yang akan diajukan secara Online yaitu **Importir**
3. Pilih Jenis Permohonan yang akan diajukan yaitu **Perubahan**
4. Pilih Dokumen Lama yang akan diajukan
5. Klik tombol

Buat Permohonan

Akan muncul form Permohonan NPB Importir, sebagai berikut:

DJPKTN Direktorat Jenderal Perlindungan Konsumen dan Tertib Niaga Selamat datang, pelaku usaha

[Beranda](#) [Tracking](#) [Logout](#)

Permohonan Perubahan NPB (Impor) / Buat Permohonan / Perubahan NPB Impor

Nomor Pendaftaran Barang

FORM PERMOHONAN NPB - IMPORT

Perusahaan [Lembaga Penilaian Kesesuaian \(LPK\)](#) [Produk](#) [Pabrik](#) [Gudang Importir](#) [Kantor Representatif](#) [Daerah Pemasaran](#) [Dokumen Persyaratan](#)

DATA PERUSAHAAN

Jenis Permohonan	Perubahan
Jenis Perubahan	<input type="checkbox"/> Tipe Jenis <input type="checkbox"/> Nama Pabrik <input type="checkbox"/> Alamat Pabrik di SPPT SNI <input type="checkbox"/> Nama Importir <input type="checkbox"/> Alamat Importir
No. NPB Lama	2-103-533-190001-1
Tgl. NPB Lama	27-08-2019
No. NIB	9120508741876
NPWP Perusahaan	12.345.678.9-055.555
Nama Perusahaan	CV. TEST HASIL MIGRASI
KBLI	
Alamat Perusahaan	Jl. Jend. Gatot Subroto No. 44
Propinsi	DKI JAKARTA
Kabupaten / Kota	KOTA ADM. JAKARTA SELATAN
Kode Pos	12910
Telepon	021 5252008
Fax	
Email	testbudi@mailinator.com

6. Silahkan melengkapi isian data pada Form Perubahan NPB Importir. meliputi:
- a) **Importi** : Berisi informasi Data Importir sebagai berikut :

DJPKTN Direktorat Jenderal Perlindungan Konsumen dan Tertib Niaga Selamat datang, pelakuusaha

Beranda Tracking Logout

Permohonan Perubahan NPB (Impor) / Buat Permohonan / Perubahan NPB Impor

Nomor Pendaftaran Barang

FORM PERMOHONAN NPB - IMPORT

Perusahaan Lembaga Penilaian Kesesuaian (LPK) Produk Pabrik Gudang Importir Kantor Representatif Daerah Pemasaran Dokumen Persyaratan

DATA PERUSAHAAN

Jenis Permohonan	Perubahan
Jenis Perubahan	<input type="checkbox"/> Tipe Jenis <input type="checkbox"/> Nama Pabrik <input type="checkbox"/> Alamat Pabrik di SPPT SNI <input type="checkbox"/> Nama Importir <input type="checkbox"/> Alamat Importir
No. NPB Lama	2-103-533-190001-1
Tgl. NPB Lama	27-08-2019
No. NIB	9120508741876
NPWP Perusahaan	12.345.678.9-055.555
Nama Perusahaan	CV. TEST HASIL MIGRASI
KBLU	
Alamat Perusahaan	Jl. Jend. Gatot Subroto No. 44
Propinsi	DKI JAKARTA
Kabupaten / Kota	KOTA ADM. JAKARTA SELATAN
Kode Pos	12910
Telepon	021 5252008
Fax	
Email	testbudi@mailinator.com

Apabila terdapat perubahan **Tipe Jenis, Nama Pabrik, Alamat Pabrik di SPPT SNI, Nama Importir atau Alamat Importir** maka **checklist** di bagian masing-masing masing-masing **sesuai perubahan yang akan diajukan**.

Catatan:

- Apabila jenis perubahan yang diajukan terkait dengan **nama importir dan alamat importir**, maka pastikan **sudah dilakukan updating data** tersebut pada **NIB di OSS** dan data yang dilaporkan pada **SPPT-SNI** oleh **LPK penerbit**.
- Apabila jenis perubahan yang diajukan terkait dengan **tipe/jenis, nama dan Alamat Pabrik** maka pastikan data tersebut **sudah diupdate** pada **SPPT-SNI** yang dilaporkan oleh **LPK penerbit**.

- b) **Lembaga Penilaian Kesesuaian (LPK):** Berisi form isian Data Lembaga Penilaian Kesesuaian (LPK) yang akan diajukan untuk Nomor Pendaftaran Barang Impor, sebagai berikut:

Permohonan NPB (Impor)
Nomor Pendaftaran Barang

FORM PERMOHONAN NPB - IMPOR

Importir | Lembaga Penilaian Kesesuaian (LPK) | Pabrikan | Produk | Gudang Importir | Kantor Representatif | Daerah Pemasaran | Dokumen Persyaratan

DATA LEMBAGA PENILAIAN KESESUAIAN (LPK)

LPK *

Nama LPK * (otomatis berdasarkan pilihan LPK)

No. SPPT SNI *

(*) Jika Data tidak ditemukan, Silahkan hubungi LPK penerbit SPPT-SNI anda, pastikan LPK sudah melaporkan penerbitan SPPT-SNI anda dengan NPWP sesuai hak akses ke aplikasi LPK

Tipe Sertifikasi * ☒ Tipe 1 ☐ Tipe 5

Tgl. SPPT SNI *

Tgl. Akhir Berlaku SPPT SNI *

Catatan: Apabila ada perubahan pada Data LPK, **silahkan Hapus terlebih dahulu Inputan data LPK sebelumnya dan Input kembali Data LPK dengan data yang sesuai.**

Berikut ini keterangan masing-masing kolom isian:

DATA LEMBAGA PENILAIAN KESESUAIAN (LPK)

- **LPK:** Pilih LPK yang tersedia
 - **Nama LPK:** Terisi otomatis berdasarkan pilihan LPK
 - **No. SPPT SNI:** Pilih No. SPPT SNI yang tersedia
 - **Tipe Sertifikasi:** Terisi otomatis sesuai No. SPPT SNI yang dipilih
 - **Tgl. SPPT SNI:** Terisi otomatis sesuai No. SPPT SNI yang dipilih
 - **Tgl. Akhir Berlaku SPPT SNI:** Terisi otomatis sesuai No. SPPT SNI yang dipilih
- c) **Pabrikan:** Berisi form isian seputar Data Pabrikan yang akan diajukan untuk Nomor Pendaftaran Barang Impor, sebagai berikut:

DJPKTN Direktorat Jendral Perlindungan Konsumen dan Tertib Niaga Selamat datang, pelakusaha

Beranda Tracking Logout

Permohonan NPB (Impor) / Buat Permohonan / NPB Impor

Nomor Pendaftaran Barang

FORM PERMOHONAN NPB - IMPOR

Importir Lembaga Penilaian Kesesuaian (LPK) **Pabrik** Produk Gudang Importir Kantor Representatif Daerah Pemasaran Dokumen Persyaratan

DATA PABRIKAN

Nama Produsen * Pilih Pabrik

Alamat Pabrik *

Negara * Pilih Negara

Apabila ada perubahan pada Data Pabrik, silahkan Hapus terlebih dahulu Inputan data Pabrik sebelumnya dan Input kembali Data Pabrik dengan data yang sesuai

Berikut ini keterangan masing-masing kolom isian:

INFORMASI PABRIK

- **Nama Produsen:** Pilih Nama Produsen
- **Alamat Pabrik:** Terisi otomatis Lokasi/Alamat Pabrik berdasarkan Nama Pabrik yang dipilih
- **Negara:** Terisi otomatis Negara berdasarkan Nama Pabrik yang dipilih

- d) **Produk:** Berisi form isian untuk Produk yang akan diajukan untuk Nomor Pendaftaran Barang Impor, sebagai berikut:

DJPKTN Direktorat Jendral Perlindungan Konsumen dan Tertib Niaga Selamat datang, pelakusaha

Beranda Tracking Logout

Permohonan NPB (Impor) / Buat Permohonan / NPB Impor

Nomor Pendaftaran Barang

FORM PERMOHONAN NPB - IMPOR

Importir Lembaga Penilaian Kesesuaian (LPK) Pabrik **Produk** Gudang Importir Kantor Representatif Daerah Pemasaran Dokumen Persyaratan

FORM PRODUK

Produk * Ban Truk Ringan

No. SNI * ☒ SNI 0100-2012

Kode HS * 2817.00.10

Merk * Pilih Merk

Jenis/Tipe *

Jenis Kemasan

Catatan: Apabila ada perubahan pada Data tipe/Jenis Produk, nama dan alamat pabrik, silahkan Hapus terlebih dahulu Inputan data produk sebelumnya dan Input kembali Data Produk dengan data yang sesuai.

Berikut ini keterangan masing-masing kolom isian:

FORM PRODUK

- **Produk:** Terisi otomatis Produk berdasarkan Pabrik yang telah dipilih
- **No. SNI:** Terisi otomatis No. SNI berdasarkan Produk yang telah dipilih
- **Kode HS:** Pilih Kode HS yang tersedia
- **Jenis/ Tipe:** Inputkan Jenis/Tipe Produk yang telah dipilih
- **Jenis Kemasan:** Inputkan Jenis Kemasan Produk yang telah dipilih

- e) **Gudang Importir:** Berisi form isian untuk Gudang Importir yang akan diajukan untuk Nomor Pendaftaran Barang Impor, sebagai berikut:


Apabila ada perubahan pada Data LPK, silahkan Hapus terlebih dahulu Inputan data LPK sebelumnya dan Input kembali Data LPK dengan data yang sesuai.

Berikut ini keterangan masing-masing kolom isian:

GUDANG IMPORTIR

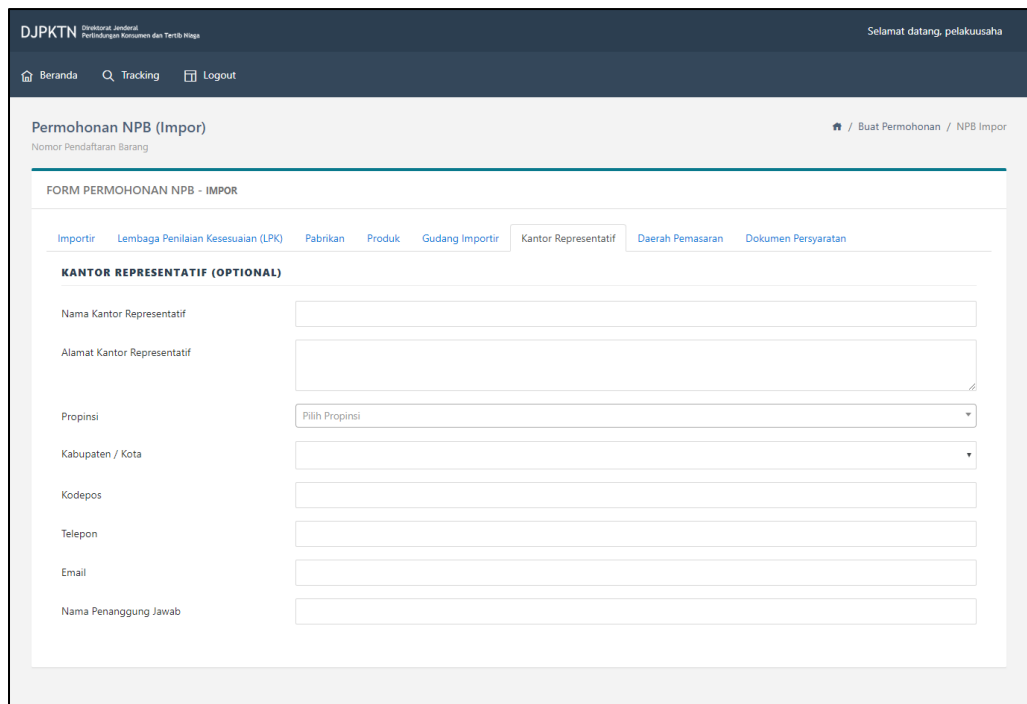
- **Alamat Gudang:** Inputkan Lokasi atau Alamat Gudang

- **Nama Penanggung Jawab Gudang:** Inputkan Nama Penanggung Jawab Gudang
- **Telepon Penanggung Jawab Gudang:** Inputkan Nomor Telepon dari Penanggung Jawab Gudang yang telah diinput
- **Provinsi:** Pilih provinsi yang tersedia sesuai dengan alamat yang diinput
- **Kabupaten/Kota:** kolom ini hanya akan tampil jika user telah mengisi kolom provinsi. Pilih kabupaten/kota yang tersedia sesuai dengan provinsi yang dipilih.

Jika sudah diinputkan isian Gudang Importir, selanjutnya silahkan klik tombol , selanjutnya data yang telah diinput akan muncul dibawah kolom isian Gudang Importir, sebagai berikut:

No	Alamat Gudang	Propinsi	Kabupaten	Nama Penanggung Jawab	Telp Penanggung Jawab	Aksi
1	Jl. Olah Raga I	DKI JAKARTA	KOTA ADM. JAKARTA TIMUR	Ummu	08756434632	Delete

- f) **Kantor Representatif:** Berisi form isian untuk Kantor Representatif yang akan diajukan untuk Nomor Pendaftaran Barang Impor, sebagai berikut:



DJPKTN Direktorat Jenderal Perlindungan Konsumen dan Tertib Niaga Selamat datang, pelaku usaha

Beranda Tracking Logout

Permohonan NPB (Impor) / Buat Permohonan / NPB Impor

Nomor Pendaftaran Barang

FORM PERMOHONAN NPB - IMPOR

Importir Lembaga Penilaian Kesesuaian (LPK) Pabrik Produk Gudang Importir **Kantor Representatif** Daerah Pemasaran Dokumen Persyaratan

KANTOR REPRESENTATIF (OPTIONAL)

Nama Kantor Representatif

Alamat Kantor Representatif

Propinsi

Kabupaten / Kota

Kodepos

Telepon

Email

Nama Penanggung Jawab

Apabila ada perubahan pada Data LPK, silahkan Hapus terlebih dahulu Inputan data LPK sebelumnya dan Input kembali Data LPK dengan data yang sesuai

Berikut ini keterangan masing-masing kolom isian:

KANTOR REPRESENTATIF

- **Nama Kantor Representatif:** Inputkan Nama Kantor Representatif
 - **Alamat Kantor Representatif:** Inputkan Lokasi atau Alamat Kantor Representatif
 - **Provinsi:** Pilih provinsi yang tersedia sesuai dengan alamat yang diinput
 - **Kabupaten/Kota:** kolom ini hanya akan tampil jika user telah mengisi kolom provinsi. Pilih kabupaten/kota yang tersedia sesuai dengan provinsi yang dipilih.
 - **Kodepos:** Inputkan Kodepos sesuai dengan alamat yang diinput
 - **Telepon:** Inputkan Nomor Telepon dari Kantor Representatif
 - **Email :** Inputkan Email dari Kantor Representatif
 - **Nama Penanggung Jawab:** Inputkan Nama Penanggung Jawab dari Kantor Representatif
- g) **Daerah Pemasaran:** Berisi form isian untuk Daerah Pemasaran yang akan diajukan untuk Nomor Pendaftaran Barang Impor, sebagai berikut:


Apabila ada perubahan pada Data LPK, silahkan Hapus terlebih dahulu Inputan data LPK sebelumnya dan Input kembali Data LPK dengan data yang sesuai

Berikut ini keterangan masing-masing kolom isian:

INFORMASI DAERAH PEMASARAN

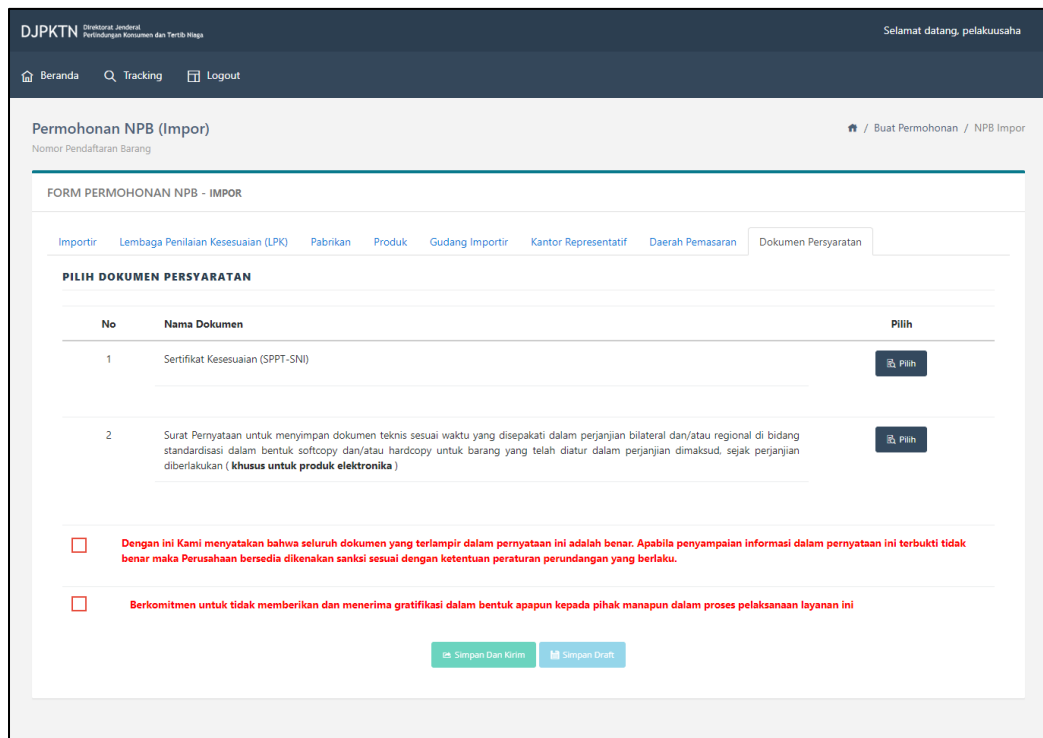
- **Nama Distributor:** Inputkan Nama Distributor

- **Provinsi:** Pilih provinsi yang tersedia sesuai dengan daerah pemasaran
- **Kabupaten/Kota:** kolom ini hanya akan tampil jika user telah mengisi kolom provinsi. Pilih kabupaten/kota yang tersedia sesuai dengan provinsi yang dipilih
- **Daerah Pemasaran:** Inputkan Daerah Pemasaran

Jika sudah diinputkan isian Informasi Daerah Pemasaran selanjutnya silahkan Klik tombol , selanjutnya data yang telah diinput akan muncul dibawah kolom isian Informasi Daerah Pemasaran, sebagai berikut:

No	Nama Distributor	Propinsi	Kabupaten	Daerah Pemasaran	Aksi
1	MELIA	DKI JAKARTA	KOTA ADM. JAKARTA TIMUR	Jl. Olah Raga I	

- h) **Dokumen Persyaratan:** Berisikan Data dokumen yang harus di Upload/lengkapi untuk Registrasi Barang Importir, contoh sebagai berikut :





Permohonan NPB (Impor)
Nomor Pendaftaran Barang

FORM PERMOHONAN NPB - IMPOR



Importir Lembaga Penilaian Kesesuaian (LPK) Pabrik Produk Gudang Importir Kantor Representatif Daerah Pemasaran Dokumen Persyaratan


PILIH DOKUMEN PERSYARATAN

No	Nama Dokumen	Pilih
1	Sertifikat Kesesuaian (SPPT-SNI)	
2	Surat Pernyataan untuk menyimpan dokumen teknis sesuai waktu yang disepakati dalam perjanjian bilateral dan/atau regional di bidang standarisasi dalam bentuk softcopy dan/atau hardcopy untuk barang yang telah diatur dalam perjanjian dimaksud, sejak perjanjian diberlakukan (khusus untuk produk elektronika)	

☐ Dengan ini Kami menyatakan bahwa seluruh dokumen yang terlampir dalam pernyataan ini adalah benar. Apabila penyampaian informasi dalam pernyataan ini terbukti tidak benar maka Perusahaan bersedia dikenakan sanksi sesuai dengan ketentuan peraturan perundangan yang berlaku.

☐ Berkomitmen untuk tidak memberikan dan menerima gratifikasi dalam bentuk apapun kepada pihak manapun dalam proses pelaksanaan layanan ini

Untuk melakukan proses upload File/dokumen silahkan klik tombol , akan menampilkan Form Dokumen Persyaratan sebagai berikut :

Pilih Dokumen Persyaratan

Klik untuk upload dokumen baru

Silahkan pilih (checklist) dokumen yang ingin anda lampirkan pada permohonan.
Bila dokumen anda tidak terdapat pada table dibawah, silahkan menggunakan fitur upload dokumen baru.

Show 10 entries

Search:

No	Nomor Dok	Tgl Dok	Tgl Akhir Dok	Aksi
No data available in table				

Showing 0 to 0 of 0 entries

Previous

Next

Close

Simpan

Klik tombol

Klik untuk upload dokumen baru

, maka akan muncul sebagai berikut:

Pilih Dokumen Persyaratan

Klik untuk upload dokumen baru

No Dokumen

Tgl Awal Dok

Tgl Akhir Dok

Browse

Upload

Silahkan pilih (checklist) dokumen yang ingin anda lampirkan pada permohonan.
Bila dokumen anda tidak terdapat pada table dibawah, silahkan menggunakan fitur upload dokumen baru.

Show 10 entries

Search:

No	Nomor Dok	Tgl Dok	Tgl Akhir Dok	Aksi
No data available in table				

Showing 0 to 0 of 0 entries

Previous

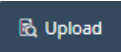
Next

Berikut ini keterangan masing-masing kolom isian:

DOKUMEN PERSYARATAN

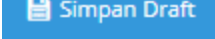

- a. **Nomor Dokumen :** Inputkan Nomor Dokumen file yang akan di upload
- b. **Tanggal Awal Dokumen:** Inputkan tanggal awal dari dokumen yang akan di upload
- c. **Tanggal Akhir Dokumen:** Inputkan tanggal akhir dari dokumen yang akan di upload
- d. **Browse:** Upload file Scan Dokumen dengan mengklik tombol "Browse" kemudian cari file yang akan diupload.

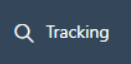
Catatan : Untuk file yang diupload harus format PDF. Jika ukuran File SPPT-SNI yang akan dilampirkan terlalu besar, maka dapat dibagi menjadi beberapa file.

Jika sudah melengkapi isian Dokumen Persyaratan selanjutnya silahkan Klik tombol , selanjutnya data yang telah diinput akan muncul dibawah kolom isian Dokumen Persyaratan, sebagai berikut :

<div><div></div><div>1</div></div> No	<div><div></div><div>1</div></div> Nomor Dok	<div><div></div><div>1</div></div> Tgl Dok	<div><div></div><div>1</div></div> Tgl Akhir Dok	<div><div></div><div>1</div></div> Aksi
<div><div></div><div>1</div></div>	Dokumen123	14-11-2019	23-04-2023	<div><div><div></div></div>Lihat File</div> <div><div><div></div></div>Hapus</div>

Catatan: Untuk Dokumen yang pernah di upload tidak perlu melakukan penguploadan ulang kembali

Jika Upload Lampiran sudah lengkap silahkan klik tombol  untuk menyimpan data Inputan. Jika ingin menyimpan dan mengirim permohonan silahkan klik tombol .

7. Setelah melengkapi permohonan NPB Dalam Negeri, data akan masuk pada menu , akan tampil data sebagai berikut :

DATA PERMOHONAN						
Show 10 entries			Search: NPB Dalam Negeri			
No	Profile	Permohonan	Layanan / Perizinan	Keterangan	Status Proses	Log
1	12.345.123.4-512.345 Percobaan Jaya Jakarta	Jenis Permohonan : Baru No Permohonan : 0016/NPB/2019 Tgl Permohonan : 28-08-2019 Waktu Input : 28-08-2019 15:26:57 ID_DEV :19	NPB Dalam Negeri No Izin : 1-101-001-190002-1 Tgl Izin : 1 November 2019 Tgl Akhir : Status Dok : Expired	123 Aluminium Sulfat TEST UAT 28	Diterbitkan	Log
2	12.345.123.4-512.345 Percobaan Jaya Jakarta	Jenis Permohonan : Baru No Permohonan : 0013/NPB/2019 Tgl Permohonan : 28-08-2019 Waktu Input : 28-08-2019 11:25:03 ID_DEV :14	NPB Dalam Negeri No Izin : 1-135-001-190010-1 Tgl Izin : 31 Agustus 2019 Tgl Akhir : Status Dok : Expired	12345/Test/UAT Mainan Anak Merk tes UAT	Diterbitkan	Log
3	12.345.123.4-512.345 Percobaan Jaya Jakarta	Jenis Permohonan : Baru No Permohonan : 0012/NPB/2019 Tgl Permohonan : 28-08-2019 Waktu Input : 28-08-2019 11:12:48 ID_DEV :13	NPB Dalam Negeri No Izin : 1-115-001-190002-5 Tgl Izin : 31 Agustus 2019 Tgl Akhir : 6 Agustus 2020 Status Dok : Persetujuan	123/Test/UAT Sepatu Pengaman dari kulit dengan Sistem Goodyear Welt Merk Tipe 5.5	Diterbitkan	Log
4	Pilih Aksi Lihat Data Edit Kirim Hapus	Jenis Permohonan : Baru No Permohonan : Tgl Permohonan : Waktu Input : 28-08-2019 11:12:28 ID_DEV :12	NPB Dalam Negeri No Izin : Tgl Izin : Tgl Akhir : Status Dok : Draft Permohonan	13 Asam Sulfat Teknis TEST BY ADMIN	Draft	Log

Berikut ini keterangan masing-masing Tombol pilih Aksi :

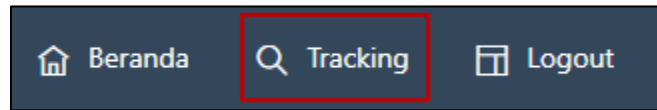
- Lihat Data** : Untuk menampilkan detail Data Permohonan
- Edit** : Untuk mengedit Data Permohonan yang belum dikirim ke pemroses (pelaku usaha hanya menekan tombol "Simpan Draft"). **Data Permohonan yang telah dikirim ke Standalitu tidak dapat diedit/diubah.**
- Perubahan** : Untuk mengajukan perubahan **NPB yang telah diterbitkan.**
- Kirim** : Untuk mengirim Data Permohonan
- Hapus** : Untuk menghapus Data Permohonan
- Cetak** : Untuk mencetak Data Permohonan yang telah disetujui/ditolak Direktur Standalitu

- Selanjutnya silahkan Klik tombol **Kirim** untuk mengirim permohonan pengajuan NPB Impor.
- Setelah Pengajuan Baru Permohonan NPB Impor berhasil terkirim, silahkan menunggu proses selanjutnya dari permohonan pengajuan permohonan yang telah diajukan

TRACKING

Menu Tracking digunakan untuk Mencari data Permohonan Pengajuan Aplikasi NPB, Berikut Langkah untuk mencari data permohonan:

1. Silahkan pilih Menu **Tracking**



2. akan menampilkan data Form Pencarian Permohonan sebagai berikut :

A screenshot of the 'FORM PENCARIAN' (Search Form) interface. At the top, it says 'Klik tanda panah pada pojok kanan untuk menampilkan form pencarian'. The form includes several input fields: 'Jenis Perizinan / Layanan' with a dropdown menu showing '=== Semua Jenis ==='; 'No Pendaftaran' with a text input 'Nomor Pendaftaran / Permohonan'; 'Tanggal Pendaftaran' with a date input 'Tanggal Pendaftaran / Permohonan'; 'No Dokumen' with a text input 'Nomor Dokumen Perizinan / Layanan'; 'Tanggal Dokumen' with a date input 'Tanggal Perizinan / Layanan'; 'Status Proses' with a dropdown menu showing '=== Semua Status Proses ==='; and 'Status Dokumen' with a dropdown menu showing '=== Semua Status Dokumen ==='. There are also checkboxes for 'Tampilkan Form Lengkap'. At the bottom, there are two buttons: 'Terapkan' (Apply) and 'Reset'.

Untuk mencari pencarian dengan keyword lebih detail, **checklist “Tampilkan Form Lengkap”**

A screenshot of the 'Tracking Data Permohonan Pelaku Usaha' (Business Applicant Request Tracking) interface. The header shows 'DJP KTN' and 'Selamat datang, jingga'. The main heading is 'Tracking Data Permohonan Pelaku Usaha' with a subtitle 'Silahkan menggunakan fitur pencarian untuk menampilkan data lebih spesifik'. The form includes: 'Jenis Perizinan / Layanan' dropdown with 'NPB' selected; 'Tampilkan Form Lengkap' checkbox checked; 'No Pendaftaran' text input 'Nomor Pendaftaran / Permohonan'; 'Tanggal Pendaftaran' date input 'Tanggal Pendaftaran / Permohonan'; 'No Dokumen' text input 'Nomor Dokumen Perizinan / Layanan'; 'Tanggal Dokumen' date input 'Tanggal Perizinan / Layanan'; 'Status Proses' dropdown with '=== Semua Status Proses ==='; 'Status Dokumen' dropdown with '=== Semua Status Dokumen ==='; 'Jenis NPB' dropdown with '=== Pilih Jenis ==='; 'Type NPB' dropdown with '=== Pilih Tipe ==='; 'Status Proses' dropdown with '=== Pilih Status Proses ==='; and 'Merk' text input 'Merk barang'. At the bottom, there are 'Terapkan' and 'Reset' buttons.

Untuk melakukan pencarian data Permohonan silahkan melengkapi isian Form Pencarian *(dapat mengisi satu/sebagian field pencarian saja)*

Berikut ini keterangan masing-masing kolom isian:

FORM PENCARIAN

- **Jenis Izin:** Pilih Jenis Izin Permohonan sesuai dengan pilihan yang tersedia
- **Nomor Pendaftaran:** Inputkan Nomor Pendaftaran
- **Tanggal Pendaftaran:** Inputkan tanggal pendaftaran permohonan pengajuan dengan format (mm/dd/yyyy)
- **Nomor Dokumen:** Input Nomor Dokumen yang sesuai (*Nomor AJU permohonan*)
- **Tanggal Dokumen:** Inputkan tanggal dokumen permohonan pengajuan dengan format (mm/dd/yyyy)
- **Status Proses:** Pilih Status Proses sesuai dengan pilihan yang tersedia
- **Status Dokumen:** Pilih Jenis status dokumen sesuai dengan pilihan yang tersedia (Persetujuan/Penolakan/Pembekuan/Pencabutan)

Jika sudah menginput data Form Pencarian selanjutnya Klik tombol

Terapkan

untuk menampilkan data permohonan, sebagai berikut:

DATA PERMOHONAN						
Show 10 entries				Search:		
No	Profile	Permohonan	Layanan / Perizinan	Keterangan	Status Proses	Log
1	12.345.123.4-512.345 0 0	Jenis Permohonan : Baru No Permohonan : Tgl Permohonan : Waktu Input : 04-10-2019 14:09:00 ID_DEV :83	Rekomendasi Persetujuan Impor UTTP sebagai Barang Contoh No Izin : Tgl Izin : Tgl Akhir : Status Dok : Draft Permohonan	AAA xyz 84148090	Draft	Log
2	12.345.123.4-512.345 0 0	Jenis Permohonan : Baru No Permohonan : 0093/TI/10/2019 Tgl Permohonan : 03-10-2019 Waktu Input : 03-10-2019 16:58:17 ID_DEV :169	Izin Tipe No Izin : Tgl Izin : Tgl Akhir : Status Dok : Dalam Proses	Meter Taksi (Taximeter) AAA 1212	Proses Operator	Log
3	12.345.123.4-512.345 0 0	Jenis Permohonan : Baru No Permohonan : 0092/TI/10/2019 Tgl Permohonan : 03-10-2019 Waktu Input : 03-10-2019 16:35:14 ID_DEV :168	Izin Tipe No Izin : 013/PKTN.4.3.1/TI/10/2019 Tgl Izin : 3 Oktober 2019 Tgl Akhir : Status Dok : Dalam Proses	Timbangan Ban Berjalan elektrik AAA 12345	Selesai Proses Direktur	Log
4	12.345.123.4-512.345 0 0	Jenis Permohonan : Baru No Permohonan : 0032/NPB/2019 Tgl Permohonan : 30-09-2019 Waktu Input : 30-09-2019 09:56:22 ID_DEV :45	NPB Impor No Izin : 2-172-116-190004-1 Tgl Izin : 1 Oktober 2019 Tgl Akhir : Status Dok : Expired	LSPr_Percobaan_30092019 Mainan Anak NarutoACT	Diterbitkan	Log
5	12.345.123.4-512.345 0 0	Jenis Permohonan : Baru No Permohonan : 0091/TI/09/2019 Tgl Permohonan : 24-09-2019 Waktu Input : 24-09-2019 13:59:35 ID_DEV :167	Izin Tipe No Izin : Tgl Izin : Tgl Akhir : Status Dok : Dalam Proses	Tangki Ukur Mobil Ab Abc	Proses Disposisi Kasie	Log
6	12.345.123.4-512.345 0 0	Jenis Permohonan : Baru No Permohonan : 0023/REG.PKTN/09/2019 Tgl Permohonan : 05-09-2019 Waktu Input : 05-09-2019 09:46:52 ID_DEV :80	Label Tipe No Izin : Tgl Izin : Tgl Akhir : Status Dok : Dalam Proses		Cek Kelengkapan Dokumen	Log
7	12.345.123.4-512.345 0 0	Jenis Permohonan : Baru No Permohonan : 0022/REG.PKTN/09/2019 Tgl Permohonan : 05-09-2019 Waktu Input : 05-09-2019 09:45:46 ID_DEV :79	Label Tipe No Izin : Tgl Izin : Tgl Akhir : Status Dok : Dalam Proses	Tangki Ukur Mobil coba uat 5 coba uat 5	Proses Operator	Log
8	12.345.123.4-512.345 0 0	Jenis Permohonan : Baru No Permohonan : 0021/REG.PKTN/09/2019 Tgl Permohonan : 05-09-2019 Waktu Input : 05-09-2019 09:40:50 ID_DEV :75	Label Tipe No Izin : Tgl Izin : Tgl Akhir : Status Dok : Dalam Proses	Capacitance Level Gauge coba uat 5 coba uat 5	Kirim Permohonan	Log
9	12.345.123.4-512.345 0 0	Jenis Permohonan : Baru No Permohonan : 0026/REG.PKTN/09/2019 Tgl Permohonan : 02-09-2019 Waktu Input : 02-09-2019 13:49:11 ID_DEV :74	Surat Keterangan Barang Tidak Wajib Izin Tipe No Izin : Tgl Izin : Tgl Akhir : Status Dok : Dalam Proses		Kirim Permohonan	Log
10	12.345.123.4-512.345 0 0	Jenis Permohonan : Baru No Permohonan : 0025/REG.PKTN/10/2019 Tgl Permohonan : 03-10-2019 Waktu Input : 02-09-2019 13:43:59 ID_DEV :73	Rekomendasi Persetujuan Impor UTTP sebagai Barang Contoh No Izin : 000/PKTN.4.3.1/RK/10/2019 Tgl Izin : 3 Oktober 2019 Tgl Akhir : 31 Oktober 2019 Status Dok : Expired	cobamerk asdfgh 87163100	Diterbitkan	Log
Showing 1 to 10 of 205 entries				Previous 1 2 3 4 5 ... 21 Next		

Log Aksi

Pada bagian paling kanan menu TRACKING terdapat kolom "Log" yang memungkinkan pelaku usaha menelusuri sejauh mana proses permohonan telah berjalan.

Catatan:

1. Pastikan Pelaku usaha telah memiliki hak akses intranet serta NIB dan status pajak telah tervalidasi untuk dapat mengakses aplikasi NPB.
2. Selain melalui menu “log”, pelaku usaha akan mendapatkan **notifikasi melalui email** apabila permohonan yang diajukan telah diproses oleh Dit. Standalitu, diterbitkan, ditolak, dicabut atau dibekuan NPBnya.

Logout Aplikasi

Jika telah selesai menggunakan aplikasi dan ingin keluar dari aplikasi, klik **Log Out** yang terletak di bagian kanan dari aplikasi:

**KONTAK KONSULTASI DAN PENGADUAN**

UPTP III
KANTOR DIT. STANDARISASI DAN PENGENDALIAN MUTU
Jl. Raya Bogor Km. 26, Ciracas, Jakarta Timur

 **+62 21-8710321/323 ext 1208**
+62 21-8717901 (direct call)

 **+62 21 8710478**

 **Dit.standalitu@kemendag.go.id,**
vmb.ppmb@gmail.com,
lpk.kemendag@gmail.com (khusus LPK)

 **0822 8556 6670**

 **Meeting ID 397 850 0345**
Passcode uptppktn



[Klik disini untuk dapat langsung menghubungi kontak pelayanan kami](#)