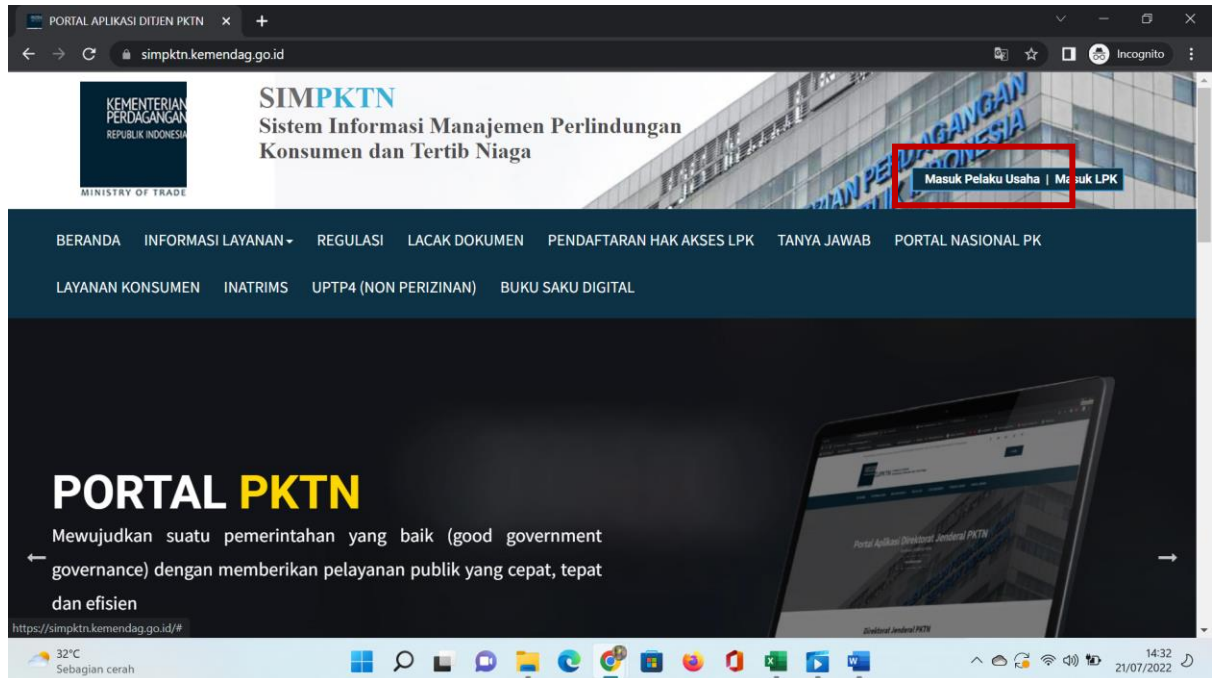
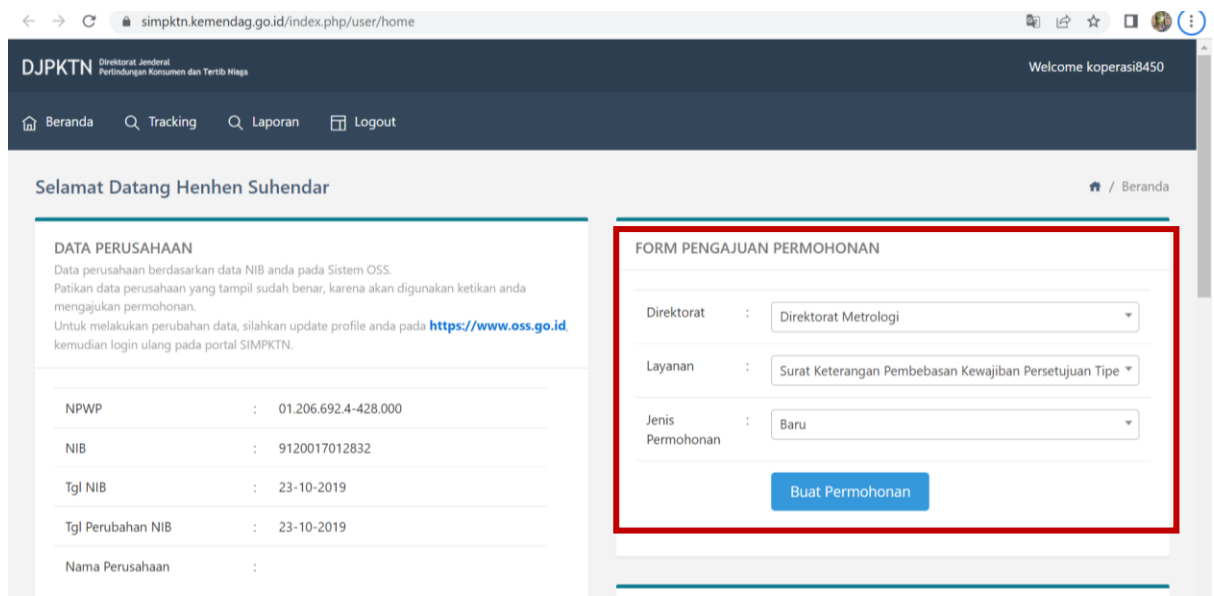


USER MANUAL SURAT KETERANGAN PEMBEBASAN KEWAJIBAN PERSETUJUAN TIPE

1. Masuk ke laman <http://simpktn.kemendag.go.id>, klik Masuk Pelaku Usaha dengan username dan password yang sama dengan OSS.







2. Pilih Menu Direktorat Metrologi, Layanan Surat Keterangan Pembebasan Kewajiban Persetujuan Tipe, dan klik Buat Permohonan



3. Upload Dokumen Persyaratan pada menu tab Dokumen Persyaratan, dan klik menu Pilih untuk mengupload dokumen

Perusahaan Dokumen Persyaratan Produk

PILIH DOKUMEN PERSYARATAN

No	Nama Dokumen	Pilih
1	Surat Permohonan	
2	Surat pemesanan (invoice) dan/atau surat keterangan dalam hal hibah	
3	Gambar dan spesifikasi teknis Alat Ukur, Alat Takar, Alat Timbang dan Alat perlengkapan	
4	Surat pernyataan bermeterai cukup yang menyatakan Alat Ukur, Alat Takar, Alat Timbang dan Alat perlengkapan yang akan diimpor digunakan untuk keperluan barang contoh dalam rangka Persetujuan Tipe, penelitian dan pengembangan ilmu pengetahuan atau instansi pemerintah kementerian/lembaga negara yang diimpor sendiri	


4. Klik untuk upload dokumen baru, centang dokumen kemudian klik Simpan


Pilih Dokumen Persyaratan

Perusahaan Dokumen Persyaratan

PILIH DOKUMEN PERSYARATAN

Klik untuk upload dokumen baru

No Dokumen Tgl Awal Dok Tgl Akhir Dok 




Silahkan pilih (checklist) dokumen yang ingin anda lampirkan pada permohonan.
Bila dokumen anda tidak terdapat pada table dibawah, silahkan menggunakan fitur upload dokumen baru.

Show 10 entries Search:

No	Nomor Dok	Tgl Dok	Tgl Akhir Dok	Aksi
No data available in table				

Showing 0 to 0 of 0 entries Previous Next

Close 

5. Isi data produk di tab Produk, pilih kriteria Persetujuan Tipe untuk pengajuan UTTP sebagai barang contoh dalam rangka pengujian UTTP , dan isi data lainnya kemudian klik Simpan Permohonan

The screenshot shows a web browser window with the URL `simpktn.kemendag.go.id/index.php/ditmet/pembebasantipe/permohonan/baru`. The page has three tabs: 'Perusahaan', 'Dokumen Persyaratan', and 'Produk', with 'Produk' being the active tab. Below the tabs is the 'FORM PRODUK' section. It starts with a 'Kriteria' section containing three radio buttons: 'Persetujuan Tipe' (selected), 'Penelitian', and 'Pemerintahan'. Below this are several input fields: 'Jenis UTTP' (a dropdown menu showing 'Pilih Izin Tipe'), 'Merek', 'Tipe', 'Jumlah', 'Pos Tarif / HS' (a dropdown menu showing '-'), 'Nama Pabrik', and 'Asal Negara' (a dropdown menu showing 'Pilih Negara'). At the bottom of the form, there are two buttons: 'Simpan Permohonan' and 'Simpan & Kirim Permohonan'. Both the 'Produk' tab and the 'Simpan & Kirim Permohonan' button are highlighted with red rectangles.

6. Untuk melihat status pelayanan dilihat di menu tracking, pada tombol log